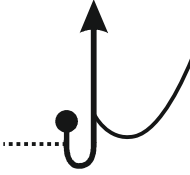
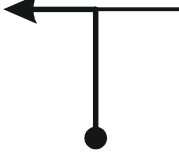
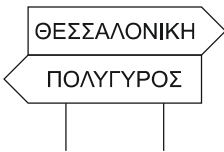
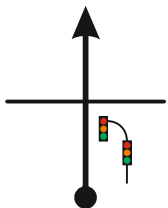

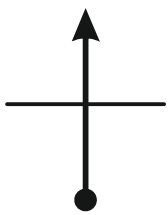
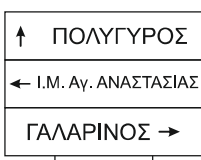
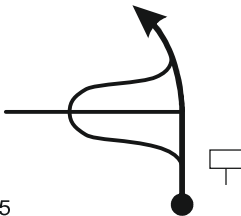
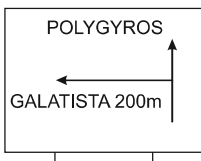


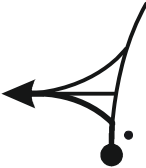
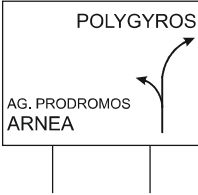


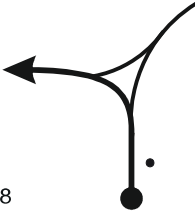
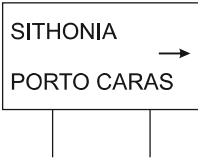
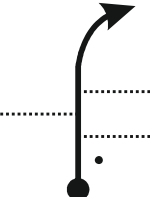
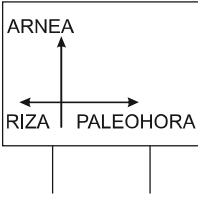


ΕΝΑΛΛΑΚΤΙΚΗ ΔΙΑΔΡΟΜΗ - 1

ΣΕΧ 1-3 ΛΙΒΑΔΙ	ΑΠΟΣΤΑΣΗ: 50.75km ΙΔΑΝ. ΧΡΟΝΟΣ: 0:55' Μ.Ω.Τ. 55.36km/h	ΣΕΛ 1
ΣΕΧ 2-4 ΑΡΝΑΙΑ		
ΕΝΑΛΛΑΚΤΙΚΗ ΔΙΑΔΡΟΜΗ 1		

ΟΛΙΚΑ ΧΛΜ	ΜΕΡΙΚΑ ΧΛΜ	ΚΑΤΕΥΘΥΝΣΗ	ΠΛΗΡΟΦΟΡΙΕΣ	ΥΠΟΛ ΧΛΜ
0.00	0.00	 1		50.75
2.80	2.80	 2		47.95
5.30	2.50	 3	ΔΙΕΛΕΥΣΗ ΣΤΟ ΧΩΡΙΟ ΒΑΣΙΛΙΚΑ ΜΕ ΜΕΓΙΣΤΗ ΤΑΧΥΤΗΤΑ 40 χλμ 	45.45
9.80	4.50	 4		40.95
18.90	9.10	 5		31.85

ΕΝΑΛΛΑΚΤΙΚΗ ΔΙΑΔΡΟΜΗ - 1

ΣΕΧ 1-3 ΛΙΒΑΔΙ	ΑΠΟΣΤΑΣΗ: 50.75km	ΣΕΛ 2
ΣΕΧ 2-4 ΑΡΝΑΙΑ		
ΕΝΑΛΛΑΚΤΙΚΗ ΔΙΑΔΡΟΜΗ 1		
Μ.Ω.Τ. 55.36km/h		

ΟΛΙΚΑ ΧΛΜ	ΜΕΡΙΚΑ ΧΛΜ	ΚΑΤΕΥΘΥΝΣΗ	ΠΛΗΡΟΦΟΡΙΕΣ	ΥΠΟΛ ΧΛΜ
26.40	7.50	6 		24.35
26.85	0.45	7 		23.90
28.95	2.10	8 		21.80
36.05	7.10	9 		14.70
49.05	13.00	10 		1.70

ΕΝΑΛΛΑΚΤΙΚΗ ΔΙΑΔΡΟΜΗ - 1

ΣΕΧ 1-3 ΛΙΒΑΔΙ

ΣΕΧ 2-4 ΑΡΝΑΙΑ

ΕΝΑΛΛΑΚΤΙΚΗ ΔΙΑΔΡΟΜΗ 1

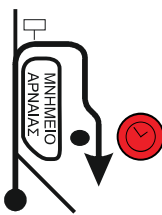
ΑΠΟΣΤΑΣΗ: 50.75km

ΙΔΑΝ. ΧΡΟΝΟΣ: 0:55'

Μ.Ω.Τ.

55.36km/h

ΣΕΛ
3

ΟΛΙΚΑ ΧΛΜ	ΜΕΡΙΚΑ ΧΛΜ	ΚΑΤΕΥΘΥΝΣΗ	ΠΛΗΡΟΦΟΡΙΕΣ	ΥΠΟΛ ΧΛΜ
50.75	1.70	 11	ΣΕΧ 2-4 ΑΡΝΑΙΑ	0.00

ΕΝΑΛΛΑΚΤΙΚΗ ΔΙΑΔΡΟΜΗ - 2

ΣΕΧ 2-4 ΑΡΝΑΙΑ

ΣΕΧ 2Α-4Α REGROUPING IN


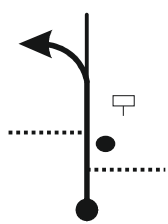
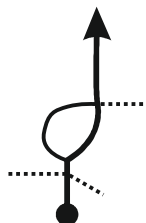
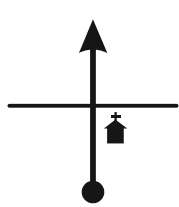
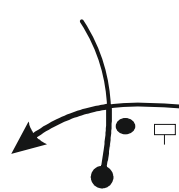
ΕΝΑΛΛΑΚΤΙΚΗ ΔΙΑΔΡΟΜΗ 2

ΑΠΟΣΤΑΣΗ: 44.08km

ΙΔΑΝ. ΧΡΟΝΟΣ: 0:50'

Μ.Ω.Τ. 52.68km/h



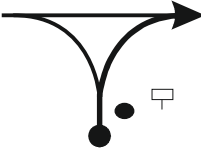
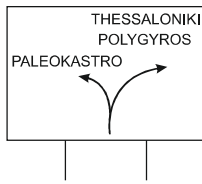
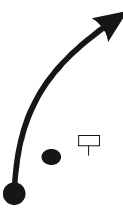

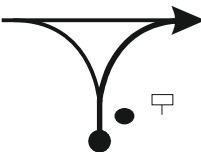

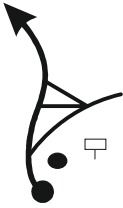
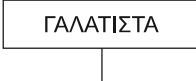
ΣΕΛ
4

ΟΛΙΚΑ ΧΛΜ	ΜΕΡΙΚΑ ΧΛΜ	ΚΑΤΕΥΘΥΝΣΗ	ΠΛΗΡΟΦΟΡΙΕΣ	ΥΠΟΛ ΧΛΜ
0.00	0.00	 <p>1</p>		44.08
0.75	0.75	 <p>2</p>	<p>← ΘΕΣΣΑΛΟΝΙΚΗ THESSALONIKI</p>	44.08
0.85	0.10	 <p>3</p>		44.08
1.00	0.15	 <p>4</p>	<p>ΕΚΚΛΗΣΙΑ ΑΓ. ΑΝΑΡΓΥΡΩΝ</p>	44.08
2.30	1.30	 <p>5</p>	<p>ΘΕΣΣΑΛΟΝΙΚΗ 83 ΑΓ. ΠΡΟΔΡΟΜΟΣ 22</p>	44.08

ΤΗΛ. ΓΡΑΜΜΑΤΕΙΑΣ: 2310 423 220 - 21 / 6944 310278

ΕΝΑΛΛΑΚΤΙΚΗ ΔΙΑΔΡΟΜΗ - 2

ΣΕΧ 2-4 ΑΡΝΑΙΑ	ΑΠΟΣΤΑΣΗ: 44.08km	ΣΕΛ 5
ΣΕΧ 2Α-4Α REGROUPING IN	ΙΔΑΝ. ΧΡΟΝΟΣ: 0:50'	
ΕΝΑΛΛΑΚΤΙΚΗ ΔΙΑΔΡΟΜΗ 2	Μ.Ω.Τ. 52.68km/h	

ΟΛΙΚΑ ΧΛΜ	ΜΕΡΙΚΑ ΧΛΜ	ΚΑΤΕΥΘΥΝΣΗ	ΠΛΗΡΟΦΟΡΙΕΣ	ΥΠΟΛ ΧΛΜ
16.50	14.20	6 	ΔΙΕΛΕΥΣΗ ΣΤΟ ΧΩΡΙΟ ΠΑΛΛΙΟΧΩΡΑ ΜΕ ΜΕΓΙΣΤΗ ΤΑΧΥΤΗΤΑ 40 χλμ 	27.58
24.60	8.10	7 		19.48
25.70	1.10	8 	ΔΙΕΛΕΥΣΗ ΣΤΟ ΧΩΡΙΟ ΑΓΙΟΣ ΠΡΟΔΡΟΜΟΣ ΜΕ ΜΕΓΙΣΤΗ ΤΑΧΥΤΗΤΑ 40 χλμ 	18.38
27.20	1.50	9 		16.88
34.60	7.40	10 		9.48

ΕΝΑΛΛΑΚΤΙΚΗ ΔΙΑΔΡΟΜΗ - 2

ΣΕΧ 2-4 ΑΡΝΑΙΑ

ΣΕΧ 2Α-4Α REGROUPING IN

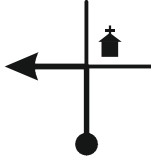

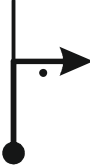
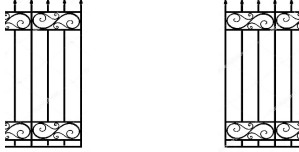
ΕΝΑΛΛΑΚΤΙΚΗ ΔΙΑΔΡΟΜΗ 2

ΑΠΟΣΤΑΣΗ: 44.08km

ΙΔΑΝ. ΧΡΟΝΟΣ: 0:50'

Μ.Ω.Τ. 52.68km/h

ΣΕΛ
6

ΟΛΙΚΑ ΧΛΜ	ΜΕΡΙΚΑ ΧΛΜ	ΚΑΤΕΥΘΥΝΣΗ	ΠΛΗΡΟΦΟΡΙΕΣ	ΥΠΟΛ ΧΛΜ
43.80	9.20	11 		0.28
44.08	0.28	12  ΕΙΣΟΔΟΣ SERVICE PARK	 ΣΕΧ 2Α-4Α	0.00